

今期直面している経営上の問題点(平成30年1～3月期)

建設業

		7	
NO	問題点	回答数	割合 (%)
1	大企業の進出による競争の激化	1	14.3
2	新規参入業者の増加	0	0.0
3	材料価格の上昇	2	28.6
4	材料の入手難	0	0.0
5	人件費の増加	3	42.9
6	材料費・人件費以外の経費の増加	1	14.3
7	請負単価の低下・上昇難	1	14.3
8	下請単価の上昇	1	14.3
9	金利負担の増加	0	0.0
10	取引条件の悪化	1	14.3
11	事業資金の借入難	0	0.0
12	従業員の確保難	4	57.1
13	熟練技術者の確保難	2	28.6
14	下請業者の確保難	0	0.0
15	官公需要の停滞	1	14.3
16	民間需要の停滞	2	28.6
17	その他	1	14.3

小売業

		10	
NO	問題点	回答数	割合 (%)
1	大型店・中型店の進出による競争の激化	1	10.0
2	同業者の進出	1	10.0
3	購買力の他地域への流出	4	40.0
4	消費者ニーズの変化への対応	4	40.0
5	店舗の狭隘・老朽化	3	30.0
6	駐車場の確保難	0	0.0
7	商品在庫の過剰	0	0.0
8	人件費の増加	1	10.0
9	人件費以外の経費の増加	0	0.0
10	販売単価の低下・上昇難	4	40.0
11	仕入単価の上昇	3	30.0
12	金利負担の増加	0	0.0
13	代金回収の悪化	0	0.0
14	事業資金の借入難	0	0.0
15	従業員の確保難	2	20.0
16	需要の停滞	4	40.0
17	その他	0	0.0

製造業

		9	
NO	問題点	回答数	割合 (%)
1	大企業の進出による競争の激化	0	0.0
2	新規参入業者の増加	0	0.0
3	製品ニーズの変化への対応	3	33.3
4	生産設備の不足・老朽化	3	33.3
5	生産設備の過剰	0	0.0
6	原材料価格の上昇	4	44.4
7	原材料の不足	0	0.0
8	人件費の増加	1	11.1
9	原材料費・人件費以外の経費の増加	3	33.3
10	製品(加工)単価の低下・上昇難	1	11.1
11	金利負担の増加	0	0.0
12	取引条件の悪化	2	22.2
13	事業資金の借入難	1	11.1
14	従業員の確保難	3	33.3
15	熟練技術者の確保難	1	11.1
16	需要の停滞	4	44.4
17	その他	0	0.0

サービス業

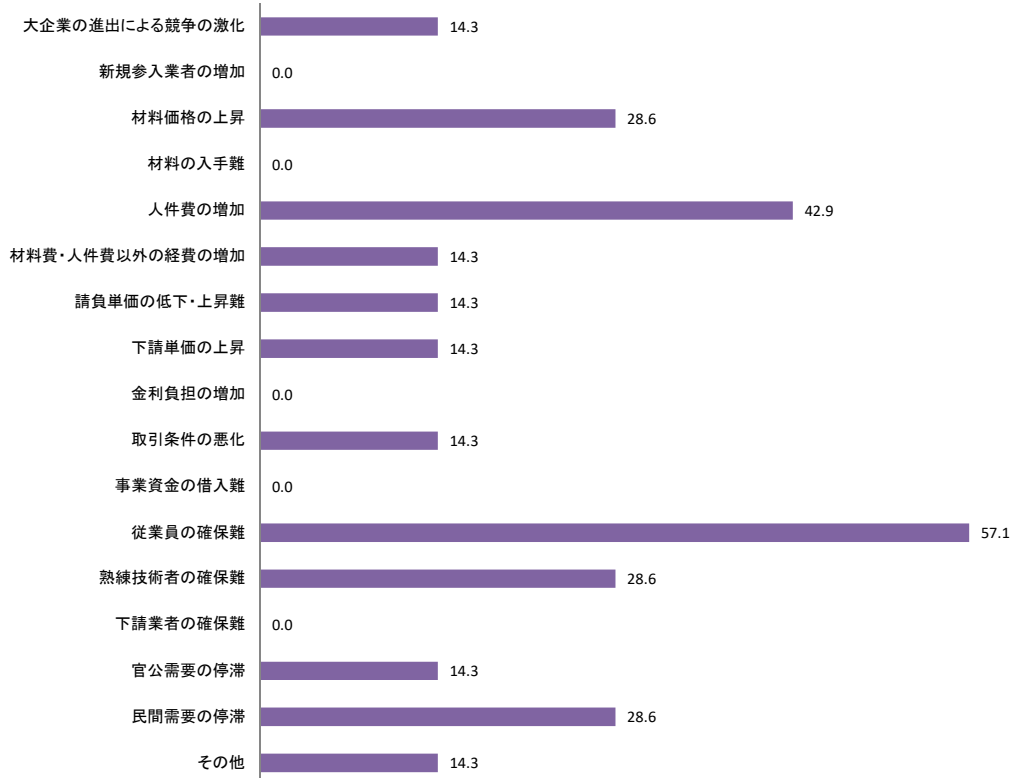
		10	
NO	問題点	回答数	割合 (%)
1	大企業の進出による競争の激化	2	20.0
2	新規参入業者の増加	4	40.0
3	利用者ニーズの変化への対応	2	20.0
4	店舗施設の狭隘・老朽化	2	20.0
5	人件費の増加	6	60.0
6	人件費以外の経費の増加	2	20.0
7	利用料金の低下・上昇難	1	10.0
8	材料等仕入単価の上昇	3	30.0
9	金利負担の増加	0	0.0
10	事業資金の借入難	0	0.0
11	熟練従業員の確保難	7	70.0
12	従業員の確保難	1	10.0
13	需要の停滞	0	0.0
14	その他	0	0.0

※割合 (%) は調査原票にある1位～3位の順を考えずにマルチプル
アンサー(複数回答)として回答企業数を分母に算出したもので、
合計は100%にはならない。

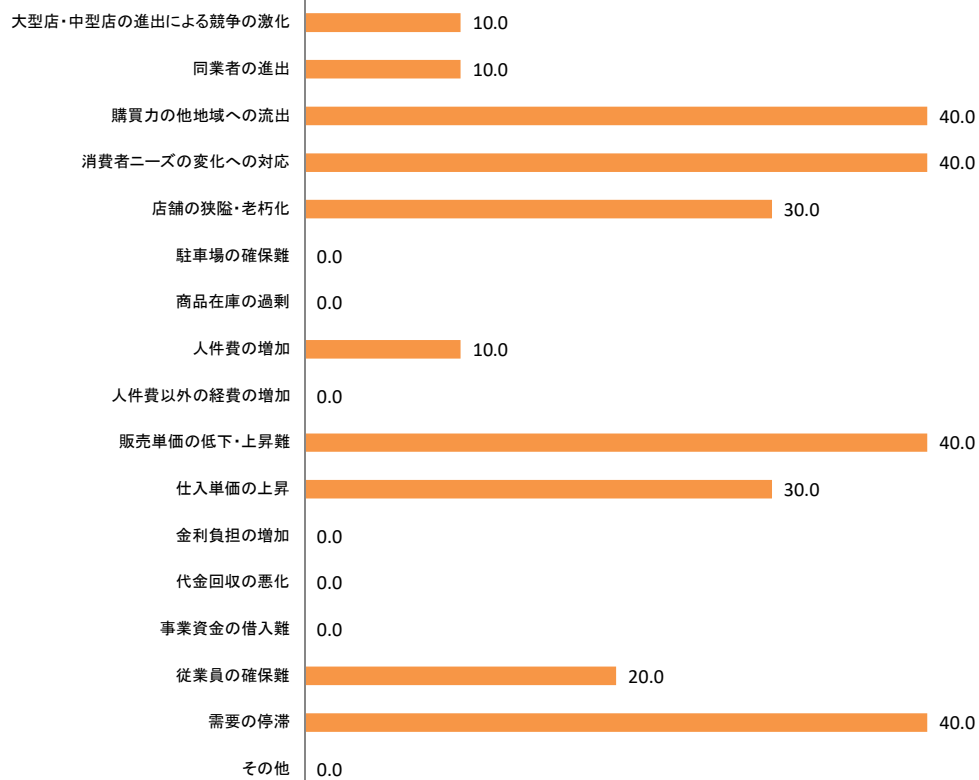
卸売業

		6	
NO	問題点	回答数	割合 (%)
1	大企業の進出による競争の激化	1	16.7
2	メーカーの進出による競争の激化	1	16.7
3	小売業の進出による競争の激化	1	16.7
4	新規参入業者の増加	0	0.0
5	店舗・倉庫の狭隘・老朽化	1	16.7
6	商品在庫の過剰	0	0.0
7	人件費の増加	0	0.0
8	人件費以外の経費の増加	0	0.0
9	販売単価の低下・上昇難	3	50.0
10	仕入単価の上昇	2	33.3
11	金利負担の増加	0	0.0
12	代金回収の悪化	0	0.0
13	事業資金の借入難	0	0.0
14	従業員の確保難	2	33.3
15	需要の停滞	1	16.7
16	その他	1	16.7

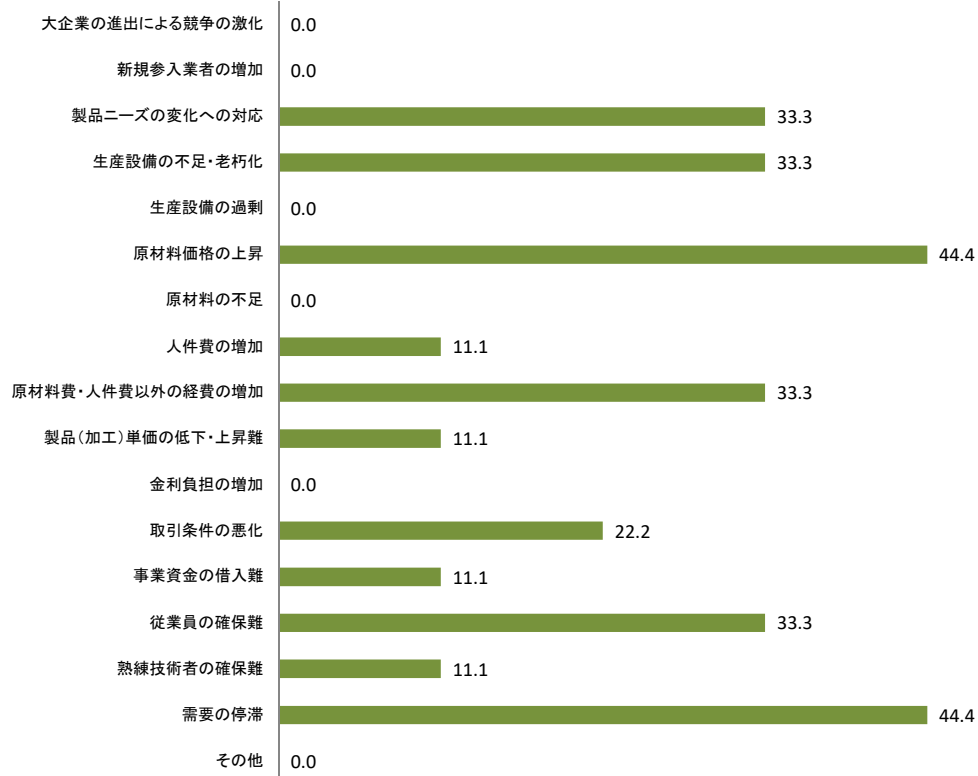
建設業



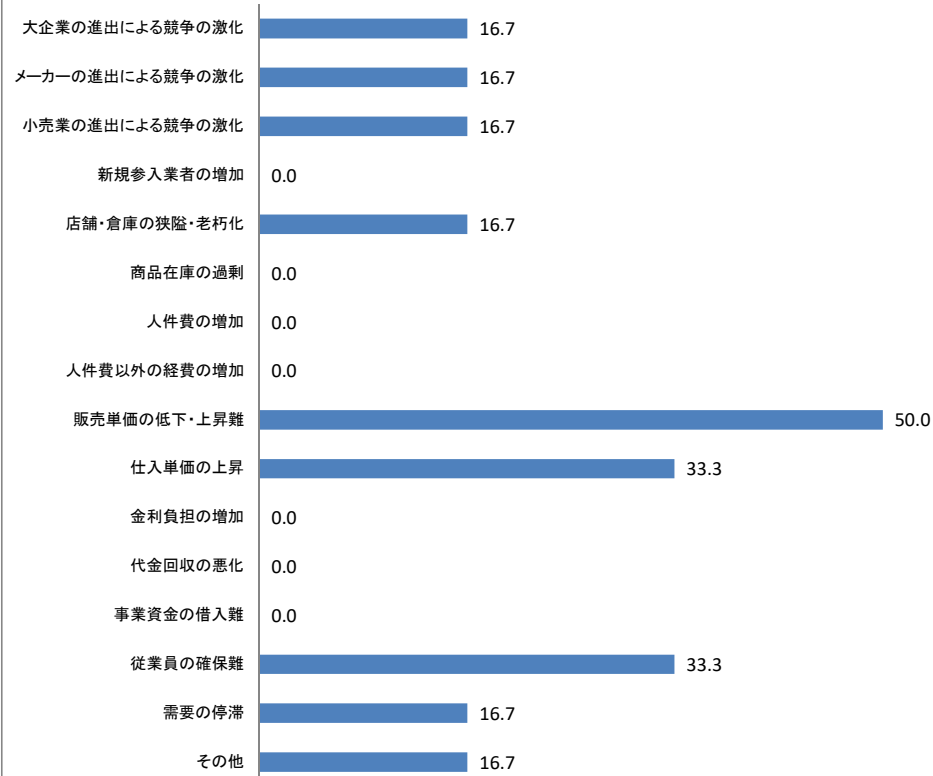
小売業



製造業



卸売業



サービス業

