

今期直面している経営上の問題点(2022年4～6月期)

建設業

		7	
NO	問題点	回答数	割合 (%)
1	大企業の進出による競争の激化	1	14.3
2	新規参入業者の増加	0	0.0
3	材料価格の上昇	6	85.7
4	材料の入手難	3	42.9
5	人件費の増加	2	28.6
6	材料費・人件費以外の経費の増加	1	14.3
7	請負単価の低下・上昇難	1	14.3
8	下請単価の上昇	3	42.9
9	金利負担の増加	0	0.0
10	取引条件の悪化	0	0.0
11	事業資金の借入難	0	0.0
12	従業員の確保難	2	28.6
13	熟練技術者の確保難	2	28.6
14	下請業者の確保難	0	0.0
15	官公需要の停滞	0	0.0
16	民間需要の停滞	1	14.3
17	その他	1	14.3

小売業

		12	
NO	問題点	回答数	割合 (%)
1	大型店・中型店の進出による競争の激化	1	8.3
2	同業者の進出	1	8.3
3	購買力の他地域への流出	2	16.7
4	消費者ニーズの変化への対応	3	25.0
5	店舗の狭隘・老朽化	1	8.3
6	駐車場の確保難	0	0.0
7	商品在庫の過剰	1	8.3
8	人件費の増加	1	8.3
9	人件費以外の経費の増加	4	33.3
10	販売単価の低下・上昇難	5	41.7
11	仕入単価の上昇	8	66.7
12	金利負担の増加	0	0.0
13	代金回収の悪化	0	0.0
14	事業資金の借入難	0	0.0
15	従業員の確保難	2	16.7
16	需要の停滞	4	33.3
17	その他	1	8.3

製造業

		8	
NO	問題点	回答数	割合 (%)
1	大企業の進出による競争の激化	0	0.0
2	新規参入業者の増加	0	0.0
3	製品ニーズの変化への対応	3	37.5
4	生産設備の不足・老朽化	1	12.5
5	生産設備の過剰	0	0.0
6	原材料価格の上昇	6	75.0
7	原材料の不足	0	0.0
8	人件費の増加	0	0.0
9	原材料費・人件費以外の経費の増加	1	12.5
10	製品（加工）単価の低下・上昇難	1	12.5
11	金利負担の増加	0	0.0
12	取引条件の悪化	2	25.0
13	事業資金の借入難	1	12.5
14	従業員の確保難	0	0.0
15	熟練技術者の確保難	0	0.0
16	需要の停滞	6	75.0
17	その他	0	0.0

サービス業

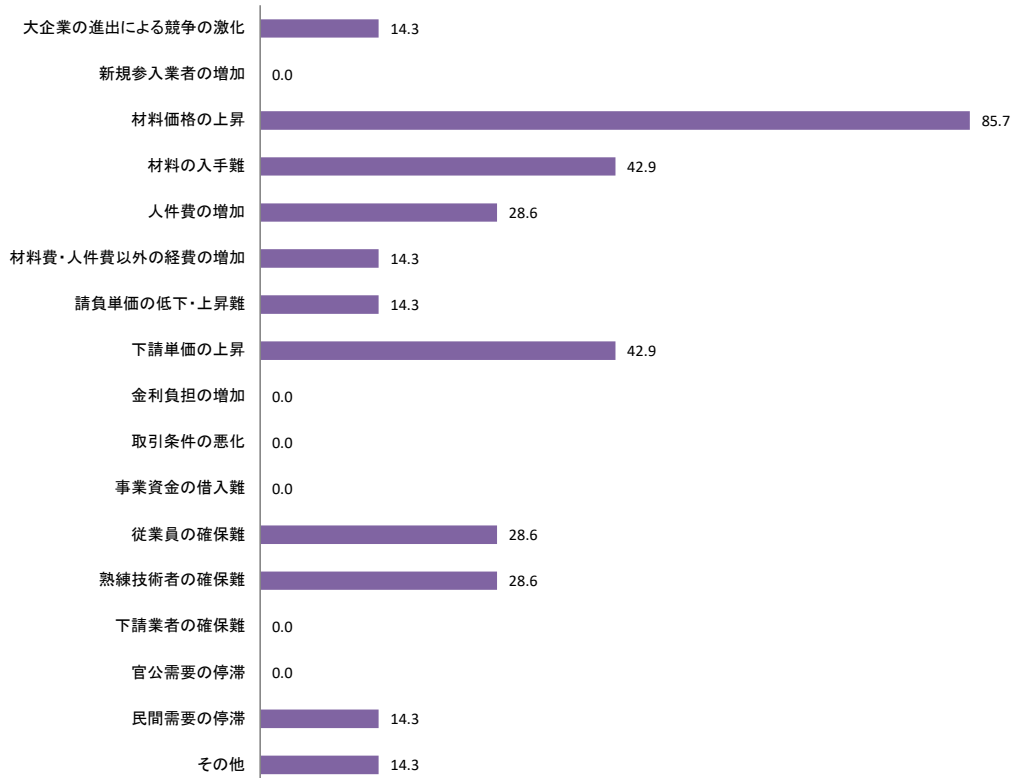
		8	
NO	問題点	回答数	割合 (%)
1	大企業の進出による競争の激化	1	12.5
2	新規参入業者の増加	3	37.5
3	利用者ニーズの変化への対応	3	37.5
4	店舗施設の狭隘・老朽化	2	25.0
5	人件費の増加	2	25.0
6	人件費以外の経費の増加	1	12.5
7	利用料金の低下・上昇難	1	12.5
8	材料等仕入単価の上昇	4	50.0
9	金利負担の増加	0	0.0
10	事業資金の借入難	1	12.5
11	従業員の確保難	5	62.5
12	熟練従業員の確保難	0	0.0
13	需要の停滞	3	37.5
14	その他	0	0.0

※割合 (%) は調査原票にある1位～3位の順を考えずにマルチプル
アンサー（複数回答）として回答企業数を分母に算出したもので、
合計は100%にはならない。

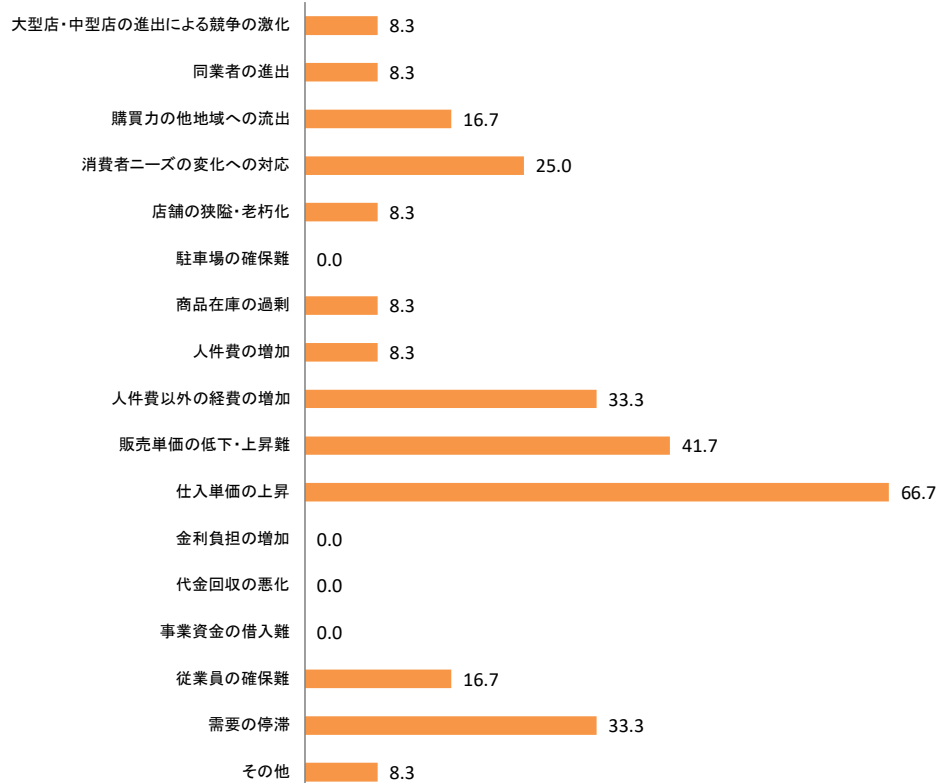
卸売業

		5	
NO	問題点	回答数	割合 (%)
1	大企業の進出による競争の激化	0	0.0
2	メーカーの進出による競争の激化	0	0.0
3	小売業の進出による競争の激化	0	0.0
4	新規参入業者の増加	0	0.0
5	店舗・倉庫の狭隘・老朽化	2	40.0
6	商品在庫の過剰	0	0.0
7	人件費の増加	1	20.0
8	人件費以外の経費の増加	0	0.0
9	販売単価の低下・上昇難	1	20.0
10	仕入単価の上昇	4	80.0
11	金利負担の増加	0	0.0
12	代金回収の悪化	0	0.0
13	事業資金の借入難	0	0.0
14	従業員の確保難	1	20.0
15	需要の停滞	1	20.0
16	その他	1	20.0

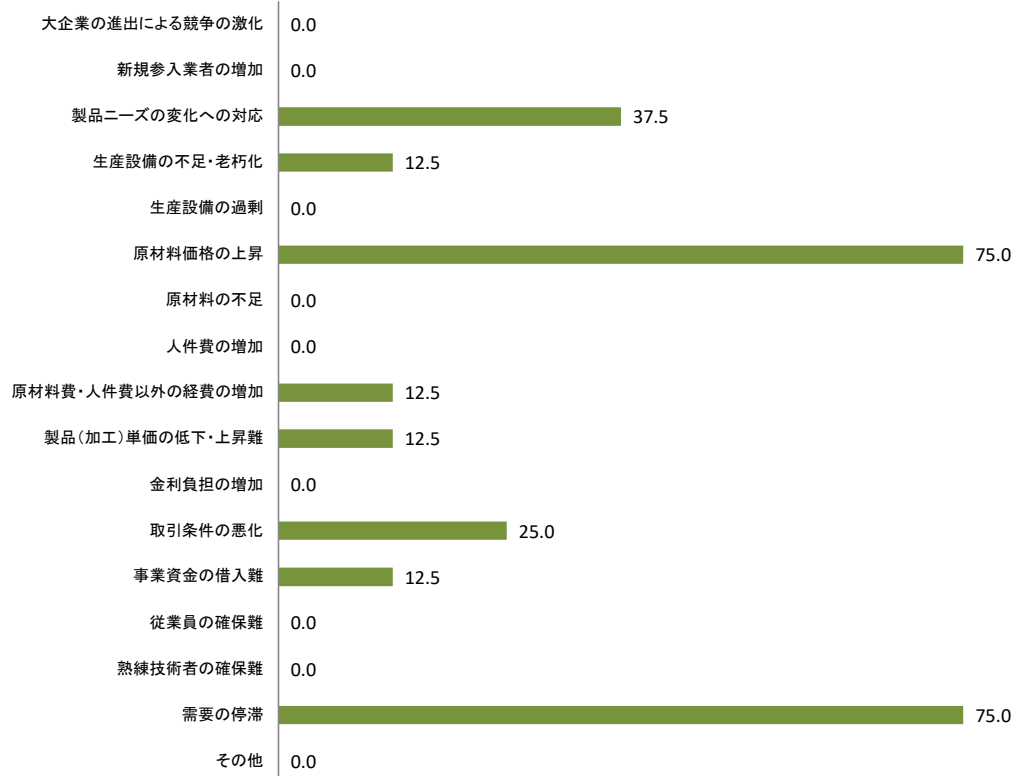
建設業



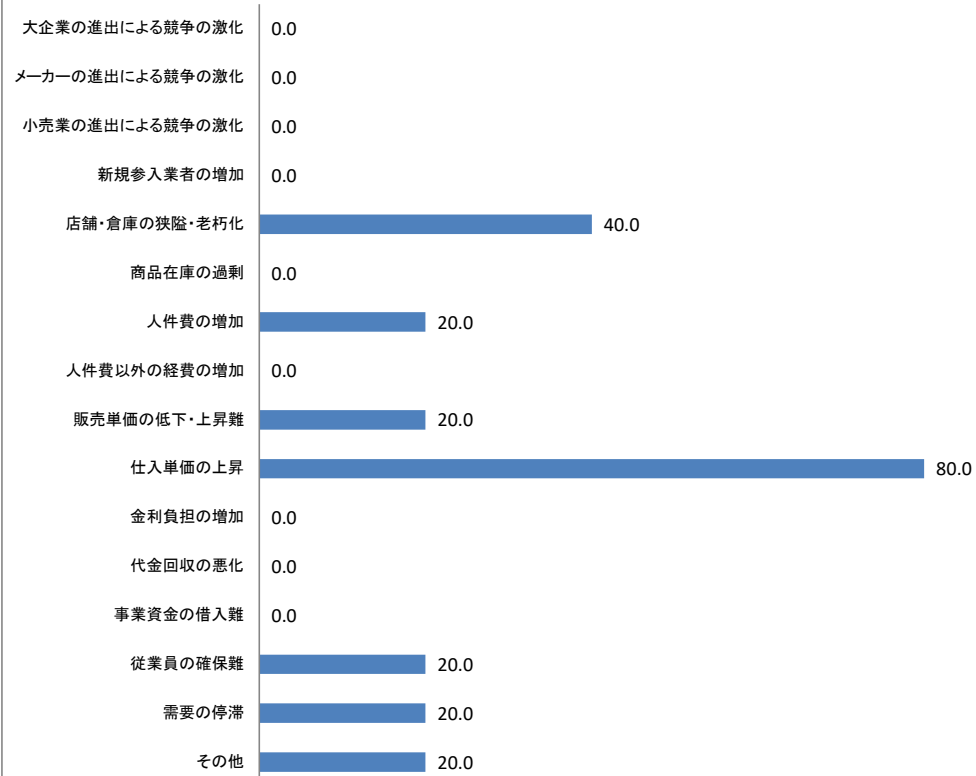
小売業



製造業



卸売業



サービス業

